



ФЕДЕРАЛЬНАЯ СЛУЖБА  
ГОСУДАРСТВЕННОЙ СТАТИСТИКИ

# Оперативные данные по индексу цен производителей промышленных товаров по Камчатскому краю



за декабрь 2021 года

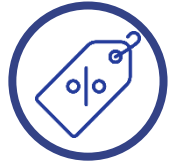


ФЕДЕРАЛЬНАЯ СЛУЖБА  
ГОСУДАРСТВЕННОЙ СТАТИСТИКИ

# Индексы цен производителей промышленных товаров по Камчатскому краю

за декабрь 2021 года

- 01 ИНДЕКСЫ ЦЕН ПРОИЗВОДИТЕЛЕЙ  
ПРОМЫШЛЕННЫХ ТОВАРОВ ( ВНУТРЕННИЙ  
РЫНОК) И ИНДЕКСЫ ПОТРЕБИТЕЛЬСКИХ ЦЕН
- 02 ИНДЕКСЫ ЦЕН ПРОИЗВОДИТЕЛЕЙ  
ПРОМЫШЛЕННЫХ ТОВАРОВ ПО ОТДЕЛЬНЫМ  
ВИДАМ ЭКОНОМИЧЕСКОЙ ДЕЯТЕЛЬНОСТИ  
(ВНУТРЕННИЙ РЫНОК)



# ИНДЕКСЫ ЦЕН ПРОИЗВОДИТЕЛЕЙ И ПОТРЕБИТЕЛЬСКИХ ЦЕН ПО КАМЧАТСКОМУ КРАЮ

В % К ДЕКАБРЮ ПРЕДЫДУЩЕГО ГОДА

**ИНДЕКС ЦЕН ПРОИЗВОДИТЕЛЕЙ  
ПРОМЫШЛЕННЫХ ТОВАРОВ\*  
И ПОТРЕБИТЕЛЬСКИХ ЦЕН**

декабрь 2021г. к декабрю 2020г., %



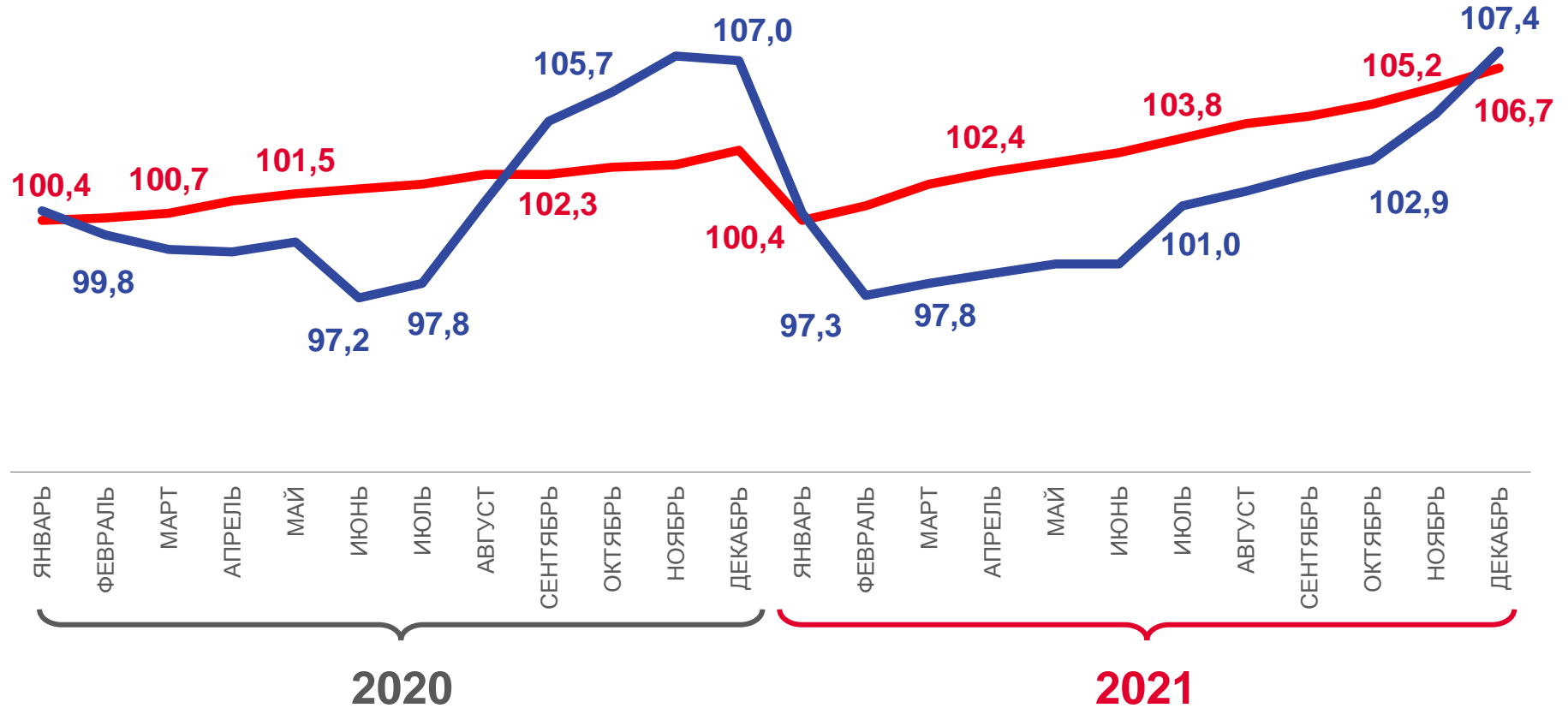
**107,4**

Индекс цен производителей  
промышленных товаров



**106,7**

Индекс потребительских цен



Цены производителей промышленных товаров



Потребительские цены на товары и услуги

\* На товары, предназначенные для реализации на внутреннем рынке.





# ИНДЕКСЫ ЦЕН ПРОИЗВОДИТЕЛЕЙ ПРОМЫШЛЕННЫХ ТОВАРОВ ПО КАМЧАТСКОМУ КРАЮ

## ИНДЕКС ЦЕН ПРОИЗВОДИТЕЛЕЙ ПРОМЫШЛЕННЫХ ТОВАРОВ

декабрь 2021г. к декабрю 2020г., %



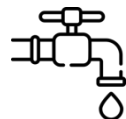
**107,4**

Индекс цен производителей



**124,8**

Добыча полезных ископаемых



**114,1**

Водоснабжение; водоотведение, организация сбора и утилизации отходов, деятельность по ликвидации загрязнений



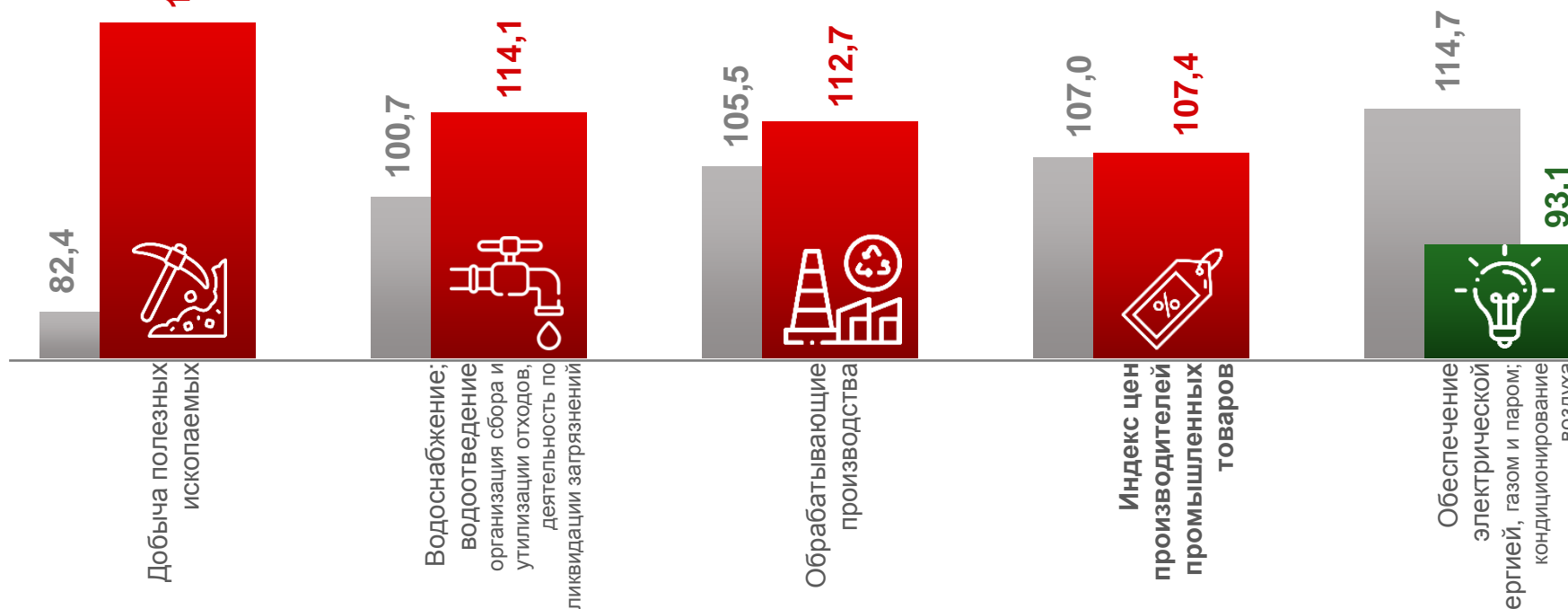
**112,7**

Обрабатывающие производства



**93,1**

Обеспечение электрической энергией, газом и паром; кондиционирование воздуха



■ декабрь 2020г. к декабрю 2019г. ■ декабрь 2021г. к декабрю 2020г.





# ИНДЕКСЫ ЦЕН ПРОИЗВОДИТЕЛЕЙ ПРОМЫШЛЕННЫХ ТОВАРОВ ПО КАМЧАТСКОМУ КРАЮ

## ИНДЕКС ЦЕН ПРОИЗВОДИТЕЛЕЙ ПРОМЫШЛЕННЫХ ТОВАРОВ

декабрь 2021г. к ноябрю 2021г., %



**102,5**

Индекс цен производителей



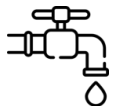
**103,7**

Обрабатывающие производства



**100,6**

Обеспечение электрической энергией, газом и паром; кондиционирование воздуха



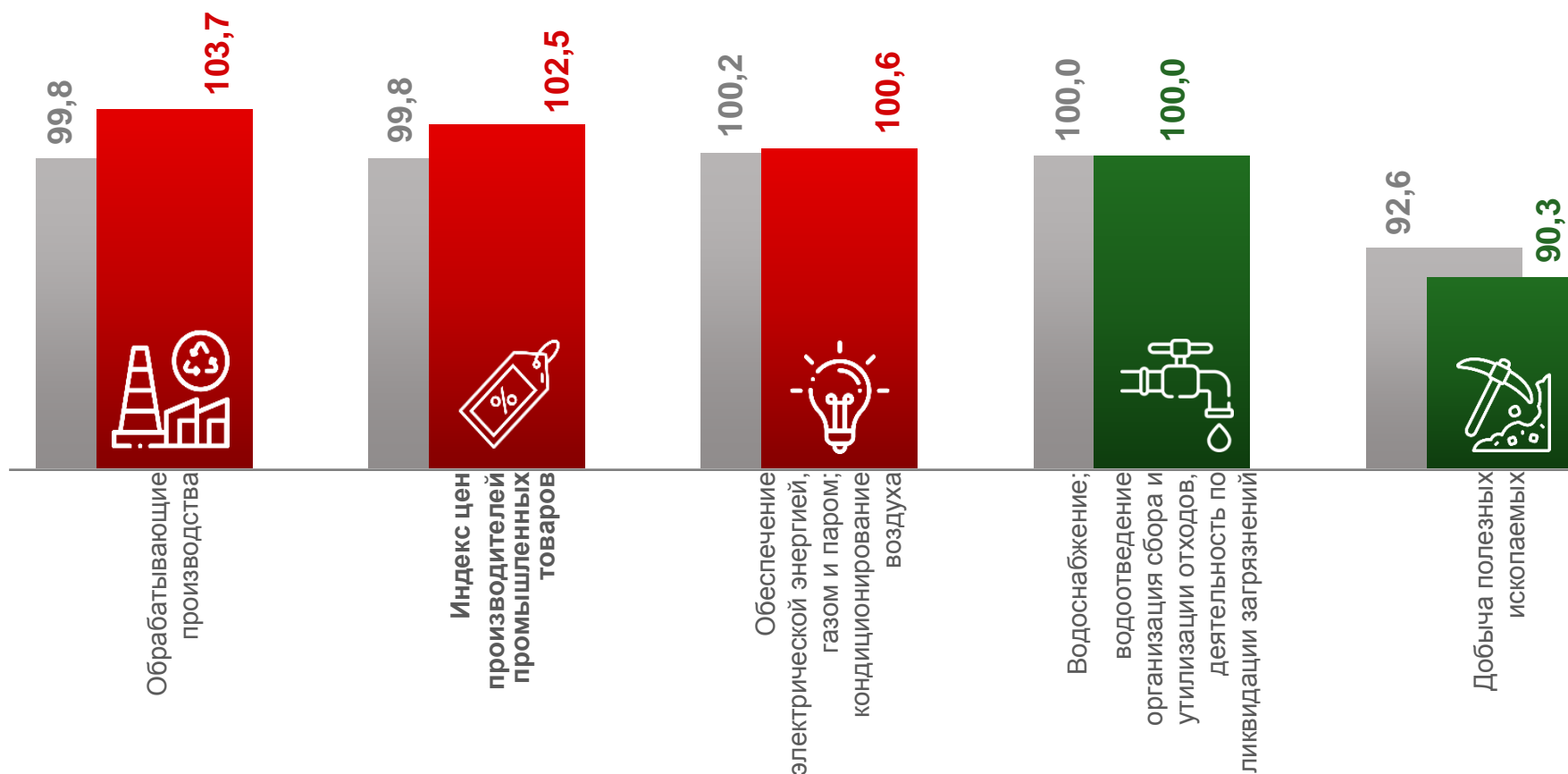
**100,0**

Водоснабжение; водоотведение, организация сбора и утилизации отходов, деятельность по ликвидации загрязнений



**90,3**

Добыча полезных ископаемых



■ декабрь 2020г. к ноябрю 2020г. ■ декабрь 2021г. к ноябрю 2021г.





# ИНДЕКСЫ ЦЕН ПРОИЗВОДИТЕЛЕЙ ПО ДОБЫЧЕ ПОЛЕЗНЫХ ИСКОПАЕМЫХ ПО КАМЧАТСКОМУ КРАЮ

## ИНДЕКС ЦЕН ПРОИЗВОДИТЕЛЕЙ ПО ДОБЫЧЕ ПОЛЕЗНЫХ ИСКОПАЕМЫХ

декабрь 2021г. к ноябрю 2021г., %



90,3

Добыча полезных ископаемых



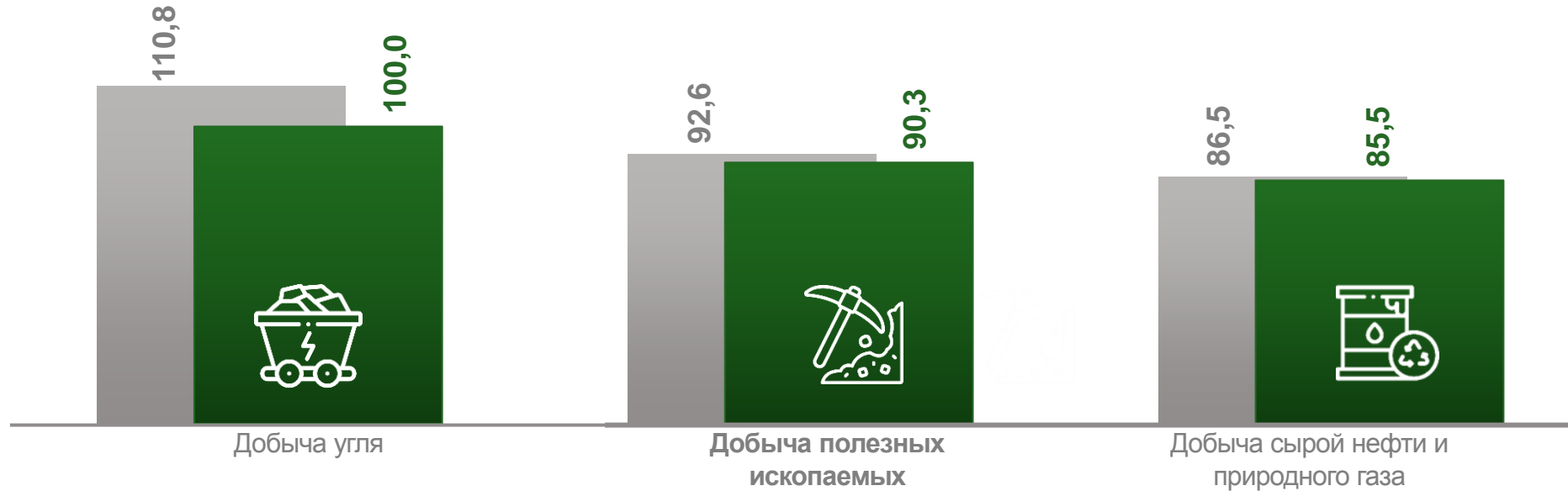
100,0

Добыча угля



85,5

Добыча сырой нефти и природного газа



■ декабрь 2020г. к ноябрю 2020г.

■ декабрь 2021г. к ноябрю 2021г.





# ИНДЕКСЫ ЦЕН ПРОИЗВОДИТЕЛЕЙ ПО ОБЕСПЕЧЕНИЮ ЭЛЕКТРИЧЕСКОЙ ЭНЕРГИЕЙ, ГАЗОМ, ПАРОМ; КОНДИЦИОНИРОВАНИЕ ВОЗДУХА ПО КАМЧАТСКОМУ КРАЮ

## ИНДЕКС ЦЕН ПРОИЗВОДИТЕЛЕЙ ПО ОБЕСПЕЧЕНИЮ ЭЛЕКТРИЧЕСКОЙ ЭНЕРГИЕЙ

декабрь 2021г. к ноябрю 2021г., %



100,6

Обеспечение электрической энергией, газом и паром; кондиционирование воздуха



102,1

Производство, передача и распределение пара и горячей воды; кондиционирование воздуха



99,8

Производство, передача и распределение электроэнергии



■ декабрь 2020г. к ноябрю 2020г.

■ декабрь 2021г. к ноябрю 2021г.





# ИНДЕКСЫ ЦЕН ПРОИЗВОДИТЕЛЕЙ ПО ОБРАБАТЫВАЮЩИМ ПРОИЗВОДСТВАМ ПО КАМЧАТСКОМУ КРАЮ

## ИНДЕКС ЦЕН ПРОИЗВОДИТЕЛЕЙ ПО ОБРАБАТЫВАЮЩИМ ПРОИЗВОДСТВАМ

декабрь 2021г. к ноябрю 2021г., %



**103,7**

Обрабатывающие производства



**107,5**

Производство металлургическое



**103,7**

Производство пищевых продуктов



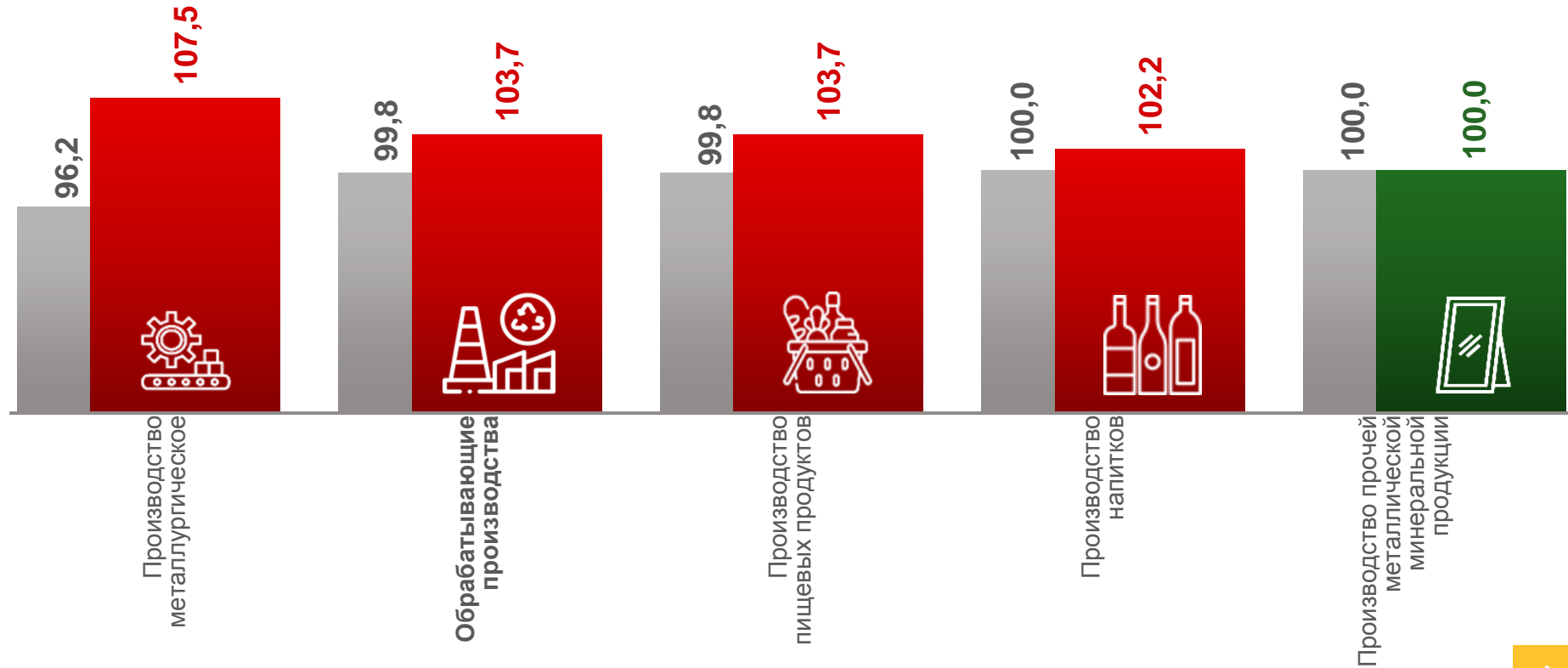
**102,2**

Производство напитков



**100,0**

Производство прочей металлической минеральной продукции



■ декабрь 2020г. к ноябрю 2020г. ■ декабрь 2021г. к ноябрю 2021г.

